

國立高雄師範大學和平校區各大樓用電統計表 104年

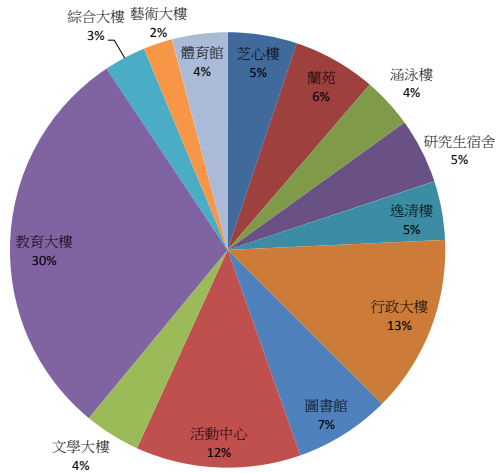
項次	建築物名稱	1月 使用度數	單位面積 用電(度)	上年度1月 使用度數	上年度1月 單位面積 用電(度)	2月 使用度數	單位面積 用電(度)	上年度2月 使用度數	上年度2月 單位面積 用電(度)	3月 使用度數	單位面積 用電(度)	上年度3月 使用度數	上年度3月 單位面積 用電(度)	總樓地板 面積
	總變電站	424,794		423,056		317,897		357,735		603,072		574,611		-
1	芝心樓	21,645	5.5	21,739	5.5	18,537	4.7	16,543	4.2	24,518	6.2	25,064	6.4	3,931
2	蘭苑	25,910	5.7	28,090	6.2	15,092	3.3	20,918	4.6	38,284	8.5	37,492	8.3	4,526
3	涵泳樓	15,854	3.5	16,970	3.7	9,669	2.1	13,112	2.9	17,171	3.8	19,850	4.3	4,575
4	研究生宿舍	20,347	3.8	19,459	3.6	15,923	3.0	16,800	3.1	21,223	4.0	20,991	3.9	5,347
5	逸清樓	18,424	2.5	17,208	2.4	11,097	1.5	17,768	2.5	23,675	3.3	11,995	1.7	7,250
6	行政大樓	55,533	6.3	61,872	7.0	46,728	5.3	47,701	5.4	96,926	11.0	85,058	9.6	8,815
7	圖書館	29,949	4.6	26,370	4.0	18,978	2.9	21,648	3.3	48,068	7.3	42,258	6.4	6,563
8	活動中心	51,519	2.7	51,659	2.7	37,131	2.0	45,950	2.4	70,669	3.7	74,436	3.9	18,985
9	文學大樓	17,490	2.3	17,256	2.3	14,769	2.0	15,379	2.1	31,675	4.2	28,274	3.8	7,460
10	教育大樓	124,751	19.0	126,754	19.3	95,797	14.6	110,456	16.8	166,303	25.3	165,003	25.1	6,563
11	綜合大樓	13,069	1.3	11,923	1.2	9,421	1.0	10,150	1.0	16,679	1.7	15,645	1.6	9,903
12	藝術大樓	9,071	2.0	8,743	1.9	13,869	3.1	258	0.1	12,714	2.8	12,523	2.8	4,545
13	體育館	17,337	2.1	10,603	1.3	35,117	4.3	396	0.0	39,077	4.8	26,676	3.3	8,165

項次	建築物名稱	4月 使用度數	單位面積 用電(度)	上年度4月 使用度數	上年度4月 單位面積 用電(度)	5月 使用度數	單位面積 用電(度)	上年度5月 使用度數	上年度5月 單位面積 用電(度)	6月 使用度數	單位面積 用電(度)	上年度6月 使用度數	上年度6月 單位面積 用電(度)	總樓地板 面積
	總變電站	661,480		667,239		788,407		796,703		875,847		769,841		-
1	芝心樓	27,442	7.0	28,771	7.3	32,738	8.3	34,529	8.8	41,327	10.5	41,858	10.6	3,931
2	蘭苑	42,026	9.3	42,311	9.3	50,646	11.2	48,938	10.8	56,523	12.5	45,530	10.1	4,526
3	涵泳樓	19,721	4.3	23,008	5.0	24,180	5.3	26,167	5.7	29,106	6.4	26,788	5.9	4,575
4	研究生宿舍	21,320	4.0	21,214	4.0	23,675	4.4	23,288	4.4	24,217	4.5	23,026	4.3	5,347
5	逸清樓	28,893	4.0	27,547	3.8	38,734	5.3	31,846	4.4	44,727	6.2	31,152	4.3	7,250
6	行政大樓	109,103	12.4	112,670	12.8	127,191	14.4	138,707	15.7	141,831	16.1	125,209	14.2	8,815
7	圖書館	57,078	8.7	61,271	9.3	74,559	11.4	78,792	12.0	95,803	14.6	66,276	10.1	6,563
8	活動中心	74,619	3.9	68,328	3.6	96,112	5.1	93,843	4.9	100,063	5.3	80,334	4.2	18,985
9	文學大樓	31,722	4.3	34,397	4.6	36,992	5.0	40,692	5.5	41,029	5.5	35,678	4.8	7,460
10	教育大樓	179,325	27.3	172,840	26.3	213,543	32.5	213,325	32.5	227,138	34.6	198,797	30.3	6,563
11	綜合大樓	17,988	1.8	17,024	1.7	20,485	2.1	20,467	2.1	23,446	2.4	19,992	2.0	9,903
12	藝術大樓	15,788	3.5	15,788	3.5	13,219	2.9	18,322	4.0	15,788	3.5	17,423	3.8	4,545
13	體育館	34,748	4.3	34,748	4.3	39,077	4.8	43,417	5.3	34,748	4.3	39,501	4.8	8,165

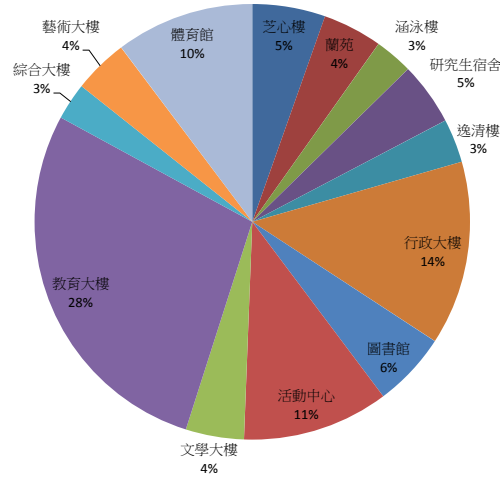
項次	建築物名稱	7月 使用度數	單位面積 用電(度)	上年度7月 使用度數	上年度7月 單位面積 用電(度)	8月 使用度數	單位面積 用電(度)	上年度8月 使用度數	上年度8月 單位面積 用電(度)	9月 使用度數	單位面積 用電(度)	上年度9月 使用度數	上年度9月 單位面積 用電(度)	總樓地 板面積
	總變電站	639,504		679,631		584,064		529,015		689,808		736,824		-
1	芝心樓	23,287	5.9	26,605	6.8	20,843	5.3	20,734	5.3	29,326	7.5	38,960	9.9	3,931
2	蘭苑	21,555	4.8	20,262	4.5	18,157	4.0	15,280	3.4	43,820	9.7	43,314	9.6	4,526
3	涵泳樓	12,302	2.7	17,679	3.9	10,316	2.3	14,257	3.1	21,846	4.8	23,524	5.1	4,575
4	研究生宿舍	20,937	3.9	20,854	3.9	20,768	3.9	19,314	3.6	21,216	4.0	22,260	4.2	5,347
5	逸清樓	19,586	2.7	19,513	2.7	17,339	2.4	14,394	2.0	32,588	4.5	27,855	3.8	7,250
6	行政大樓	122,458	13.9	120,441	13.7	113,592	12.9	91,322	10.4	113,791	12.9	109,348	12.4	8,815
7	圖書館	76,634	11.7	63,807	9.7	61,411	9.4	40,272	6.1	68,970	10.5	57,692	8.8	6,563
8	活動中心	76,841	4.0	70,113	3.7	62,847	3.3	58,856	3.1	60,302	3.2	80,849	4.3	18,985
9	文學大樓	34,490	4.6	34,508	4.6	27,153	3.6	25,125	3.4	34,446	4.6	34,798	4.7	7,460
10	教育大樓	174,837	26.6	175,703	26.8	151,259	23.0	150,992	23.0	172,246	26.2	197,414	30.1	6,563
11	綜合大樓	16,891	1.7	19,345	2.0	15,618	1.6	14,652	1.5	18,555	1.9	19,890	2.0	9,903
12	藝術大樓	12,137	2.7	12,084	2.7	10,601	2.3	10,700	2.4	15,788	3.5	16,031	3.5	4,545
13	體育館	49,468	6.1	58,668	7.2	61,500	7.5	38,402	4.7	34,748	4.3	49,707	6.1	8,165

項次	建築物名稱	10月 使用度數	單位面積 用電(度)	上年度10月 使用度數	上年度10月 單位面積 用電(度)	11月 使用度數	單位面積 用電(度)	上年度11月 使用度數	上年度11月 單位面積 用電(度)	12月 使用度數	單位面積 用電(度)	上年度12月 使用度數	上年度12月 單位面積 用電(度)	總樓地 板面積
	總變電站	774,031		751,832.0		701,063		632,884		586,568		537,650		-
1	芝心樓	32,701	8.3	31,647.0	8.1	29,269	7.4	30,704	7.8	25,250	6.4	25,580	6.5	3,931
2	蘭苑	50,283	11.1	47,871.0	10.6	34,002	7.5	41,611	9.2	故障		36,501	8.1	4,526
3	涵泳樓	25,558	5.6	24,421.0	5.3	24,383	5.3	20,221	4.4	17,782	3.9	19,243	4.2	4,575
4	研究生宿舍	24,433	4.6	22,781.0	4.3	22,708	4.2	20,714	3.9	22,991	4.3	22,129	4.1	5,347
5	逸清樓	37,792	5.2	28,153.0	3.9	33,988	4.7	23,961	3.3	28,136	3.9	21,809	3.0	7,250
6	行政大樓	124,560	14.1	109,325.0	12.4	112,594	12.8	93,968	10.7	90,621	10.3	60,690	6.9	8,815
7	圖書館	74,056	11.3	62,231.0	9.5	68,943	10.5	49,353	7.5	47,269	7.2	28,268	4.3	6,563
8	活動中心	63,805	3.4	71,781.0	3.8	63,593	3.3	67,121	3.5	73,157	3.9	64,412	3.4	18,985
9	文學大樓	36,739	4.9	39,277.0	5.3	34,734	4.7	31,980	4.3	28,959	3.9	26,756	3.6	7,460
10	教育大樓	191,663	29.2	192,256.0	29.3	177,314	27.0	167,127	25.5	163,095	24.9	152,038	23.2	6,563
11	綜合大樓	20,230	2.0	23,180.0	2.3	18,376	1.9	18,285	1.8	16,138	1.6	16,823	1.7	9,903
12	藝術大樓	18,145	4.0	18,133.0	4.0	16,859	3.7	14,461	3.2	14,131	3.1	18,133	4.0	4,545
13	體育館	67,062	8.2	47,285.0	5.8	55,093	6.7	37,223	4.6	34,605	4.2	47,285	5.8	8,165

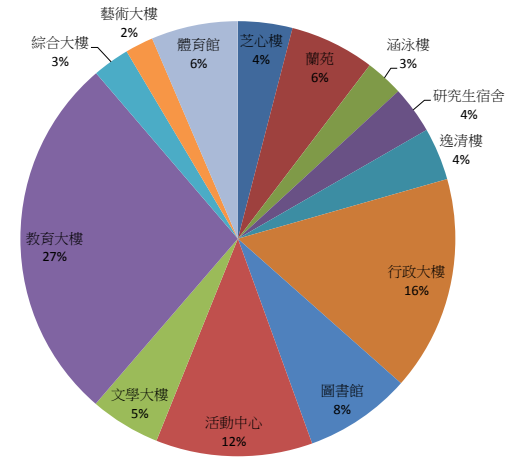
1月份



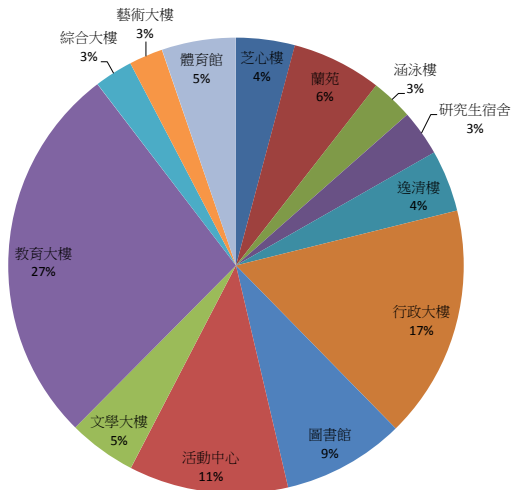
2月份



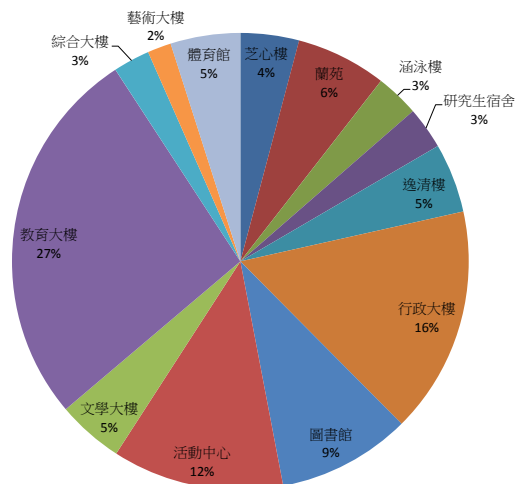
3月份



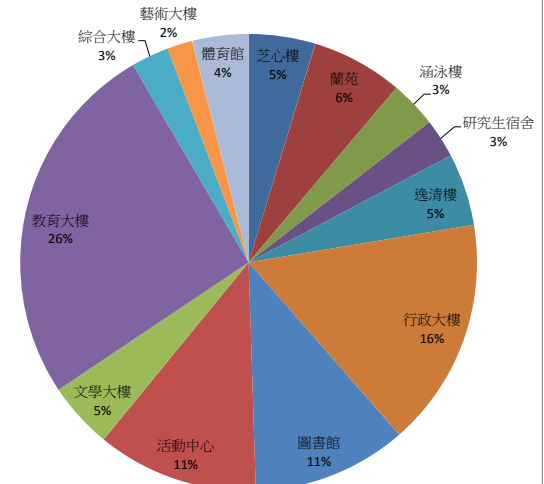
4月份



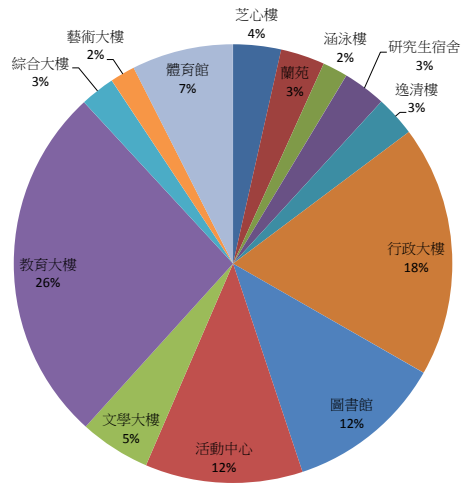
5月份



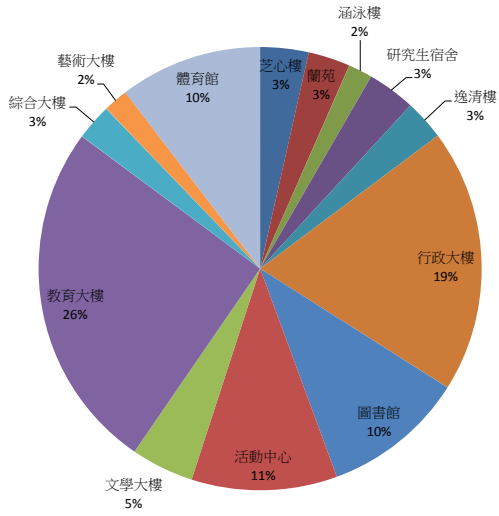
6月份



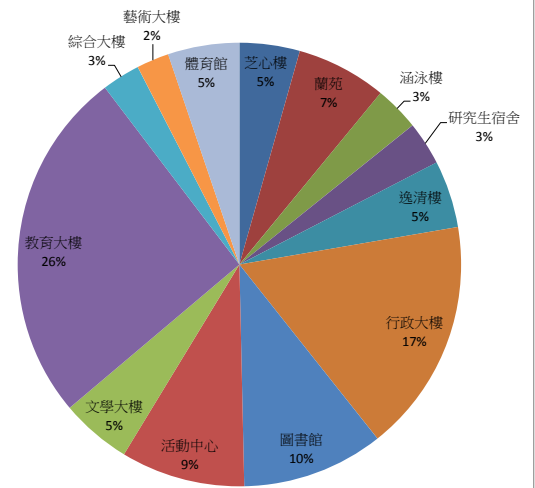
7月份



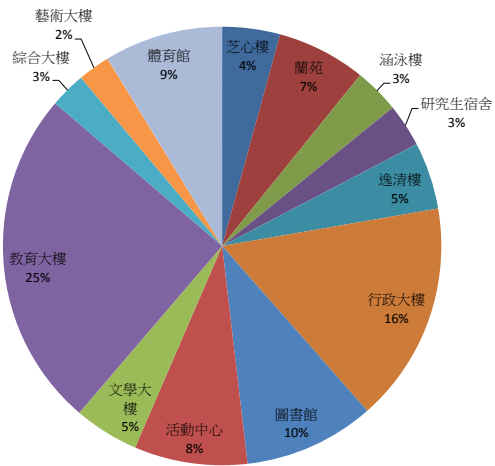
八月份



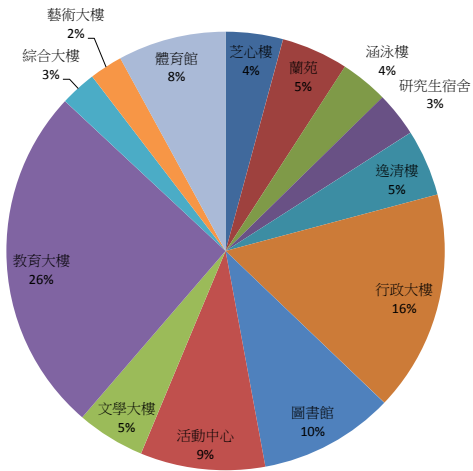
9月份



10月份



11月份



12月份

