國立高雄師範大學和平校區各大樓用電統計表 102年

項次	建築物名稱	6月使用度數	單位面積用電(度)	7月使用度數	單位面積用電(度)	8月使用度數	單位面積用電(度)	9月使用度數	單位面積用電(度)	10月使用度數	單位面積用電(度)	11月使用度數	單位面積用電(度)	12月使用度數	單位面積用電(度)	1月使用度數	單位面積用電(度)	總樓地板面積
	總變電站	804,204		645,181		582,985		678,421		746,804		637,626		517,905		423,056		-
1	芝心樓	38,597	9.8	26,015	6.6	21,889	5.6	26,939	6.9	27,563	7.0	26,256	6.7	25,819	6.6	21,739	5.5	3,931
2	蘭苑	50,957	11.3	23,656	5.2	19,567	4.3	38,226	8.4	45,380	10.0	40,801	9.0	36,073	8.0	28,090	6.2	4,526
3	涵泳樓	26,402	5.8	4,075	0.9	4,155	0.9	20,492	4.5	23,112	5.1	20,974	4.6	19,643	4.3	16,970	3.7	4,575
4	研究生宿舍	22,726	4.3	10,848	2.0	11,217	2.1	17,962	3.4	23,195	4.3	21,283	4.0	21,383	4.0	19,459	3.6	5,347
5	逸清樓	36,333	5.0	23,198	3.2	21,750	3.0	27,081	3.7	26,000	3.6	22,618	3.1	21,606	3.0	17,208	2.4	7,250
6	行政大樓	151,664	17.2	56,702	6.4	103,243	11.7	115,041	13.1	129,045	14.6	50,299	5.7	35,267	4.0	61,872	7.0	8,815
7	圖書館	75,337	11.5	61,902	9.4	57,780	8.8	67,416	10.3	71,210	10.9	56,823	8.7	32,309	4.9	26,370	4.0	6,563
8	活動中心	94,144	5.0	75,205	4.0	67,527	3.6	78,110	4.1	83,599	4.4	74,894	3.9	66,449	3.5	51,659	2.7	18,985
9	文學大樓	36,463	4.9	35,066	4.7	30,786	4.1	32,608	4.4	39,005	5.2	31,925	4.3	24,427	3.3	17,256	2.3	7,460
10	教育大樓	218,891	33.4	186,833	28.5	167,729	25.6	186,110	28.4	199,701	30.4	172,939	26.4	151,578	23.1	126,754	19.3	6,563
11	綜合大樓	23,286	2.4	16,781	1.7	15,460	1.6	19,384	2.0	21,716	2.2	16,875	1.7	14,953	1.5	11,923	1.2	9,903
12	藝術大樓	18,216	4.0	11,478	2.5	9,923	2.2	13,202	2.9	16,867	3.7	13,043	2.9	10,820	2.4	8,743	1.9	4,545
13	體育館	45,444	5.6	57,416	7.0	46,838	5.7	42,776	5.2	47,905	5.9	37,712	4.6	18,500	2.3	10,603	1.3	8,165
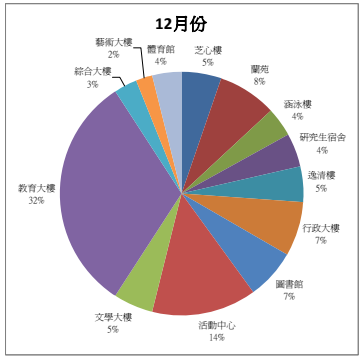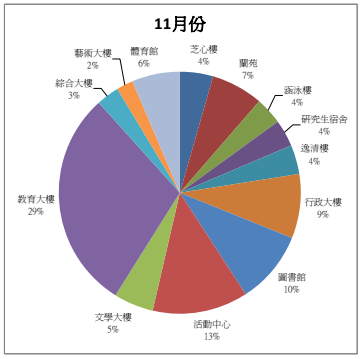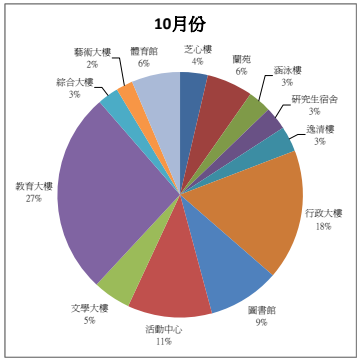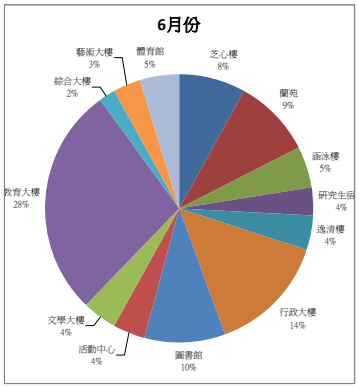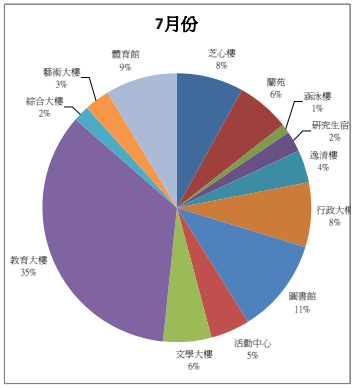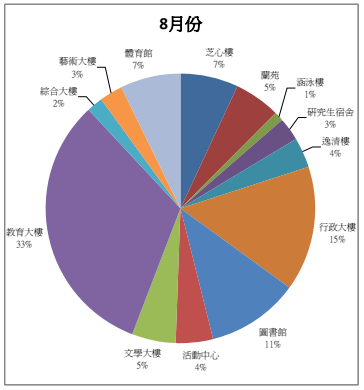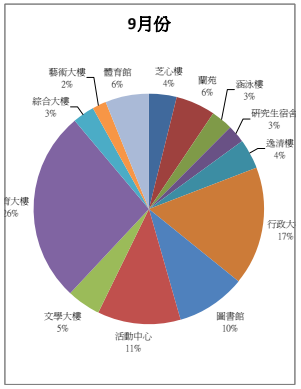
	總電費(元)	每度電費(元)	超約罰款(元)	備註
6月份	2,944,463	3.51	439.6	夏季電價
7月份	2,505,025	4.25	無	夏季電價
8月份	2,239,086	3.87	無	夏季電價
9月份	2,472,268	3.61	無	夏季電價
10月份	2,374,642	3.15	無	非夏季電價
11月份	2,072,229	2.85	無	非夏季電價