

國立高雄師範大學和平校區各大樓用電統計表 105年

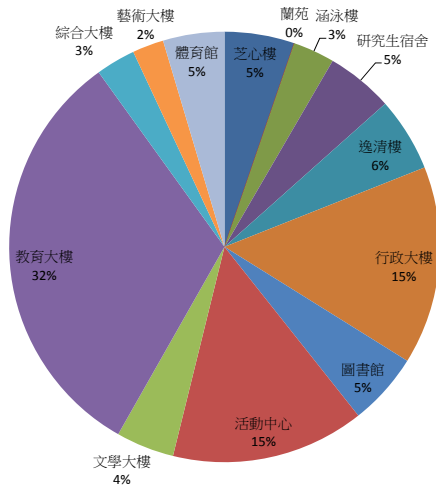
項次	建築物名稱	1月 使用度數	單位面積 用電(度)	上年度1月 使用度數	上年度1月 單位面積 用電(度)	2月 使用度數	單位面積 用電(度)	上年度2月 使用度數	上年度2月 單位面積 用電(度)	3月 使用度數	單位面積 用電(度)	上年度3月 使用度數	上年度3月 單位面積 用電(度)	總樓地板 面積
	總變電站	433,874		424,794		326,410		317,897		564,046		603,072		-
1	芝心樓	21,843	5.6	21,645	5.5	16,078	4.1	18,537	4.7	25,981	6.6	24,518	6.2	3,931
2	蘭苑	故障		25,910	5.7	故障	-	15,092	3.3	故障	-	38,284	8.5	4,526
3	涵泳樓	13,084	2.9	15,854	3.5	9,884	2.2	9,669	2.1	14,669	3.2	17,171	3.8	4,575
4	研究生宿舍	20,926	3.9	20,347	3.8	17,144	3.2	15,923	3.0	21,528	4.0	21,223	4.0	5,347
5	逸清樓	23,149	3.2	18,424	2.5	17,436	2.4	11,097	1.5	30,100	4.2	23,675	3.3	7,250
6	行政大樓	61,923	7.0	55,533	6.3	47,000	5.3	46,728	5.3	83,492	9.5	96,926	11.0	8,815
7	圖書館	22,704	3.5	29,949	4.6	13,200	2.0	18,978	2.9	41,625	6.3	48,068	7.3	6,563
8	活動中心	60,443	3.2	51,519	2.7	43,600	2.3	37,131	2.0	74,528	3.9	70,669	3.7	18,985
9	文學大樓	18,198	2.4	17,490	2.3	11,121	1.5	14,769	2.0	27,611	3.7	31,675	4.2	7,460
10	教育大樓	132,537	20.2	124,751	19.0	105,454	16.1	95,797	14.6	161,980	24.7	166,303	25.3	6,563
11	綜合大樓	12,373	1.2	13,069	1.3	8,782	0.9	9,421	1.0	14,664	1.5	16,679	1.7	9,903
12	藝術大樓	9,821	2.2	9,071	2.0	7,039	1.5	13,869	3.1	12,787	2.8	12,714	2.8	4,545
13	體育館	19,199	2.4	17,337	2.1	15,474	1.9	35,117	4.3	30,541	3.7	39,077	4.8	8,165

項次	建築物名稱	4月 使用度數	單位面積 用電(度)	上年度4月 使用度數	上年度4月 單位面積 用電(度)	5月 使用度數	單位面積 用電(度)	上年度5月 使用度數	上年度5月 單位面積 用電(度)	6月 使用度數	單位面積 用電(度)	上年度6月 使用度數	上年度6月 單位面積 用電(度)	總樓地板 面積
	總變電站	692,139		661,480		880,233		788,407		834,481		875,847		-
1	芝心樓	30,867	7.9	27,442	7.0	39,001	9.9	32,738	8.3	39,009	9.9	41,327	10.5	3,931
2	蘭苑	故障	-	42,026	9.3	故障	-	50,646	11.2	34,258	7.6	56,523	12.5	4,526
3	涵泳樓	12,005	2.6	19,721	4.3	11,335	2.5	24,180	5.3	24,789	5.4	29,106	6.4	4,575
4	研究生宿舍	22,249	4.2	21,320	4.0	24,497	4.6	23,675	4.4	23,764	4.4	24,217	4.5	5,347
5	逸清樓	38,953	5.4	28,893	4.0	47,537	6.6	38,734	5.3	44,695	6.2	44,727	6.2	7,250
6	行政大樓	107,027	12.1	109,103	12.4	131,900	15.0	127,191	14.4	126,512	14.4	141,831	16.1	8,815
7	圖書館	77,064	11.7	57,078	8.7	100,125	15.3	74,559	11.4	99,501	15.2	95,803	14.6	6,563
8	活動中心	78,401	4.1	74,619	3.9	100,250	5.3	96,112	5.1	94,045	5.0	100,063	5.3	18,985
9	文學大樓	30,799	4.1	31,722	4.3	36,310	4.9	36,992	5.0	34,238	4.6	41,029	5.5	7,460
10	教育大樓	185,825	28.3	179,325	27.3	229,543	35.0	213,543	32.5	213,183	32.5	227,138	34.6	6,563
11	綜合大樓	16,073	1.6	17,988	1.8	20,121	2.0	20,485	2.1	20,081	2.0	23,446	2.4	9,903
12	藝術大樓	17,886	3.9	15,788	3.5	22,677	5.0	13,219	2.9	18,848	4.1	15,788	3.5	4,545
13	體育館	33,668	4.1	34,748	4.3	67,372	8.3	39,077	4.8	59,671	7.3	34,748	4.3	8,165

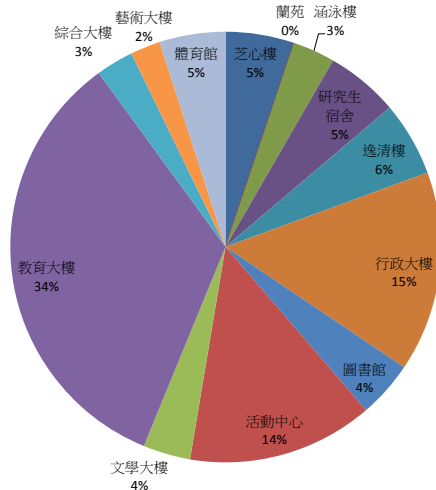
項次	建築物名稱	7月 使用度數	單位面積 用電(度)	上年度7月 使用度數	上年度7月 單位面積 用電(度)	8月 使用度數	單位面積 用電(度)	上年度8月 使用度數	上年度8月 單位面積 用電(度)	9月 使用度數	單位面積 用電(度)	上年度9月 使用度數	上年度9月 單位面積 用電(度)	總樓地板 面積
	總變電站	656,711		639,504		609,044		584,064		667,160		689,808		-
1	芝心樓	23,464	6.0	23,287	5.9	21,487	5.5	20,843	5.3	30,399	7.7	29,326	7.5	3,931
2	蘭苑	17,564	3.9	21,555	4.8	13,639	3.0	18,157	4.0	34,732	7.7	43,820	9.7	4,526
3	涵泳樓	14,503	3.2	12,302	2.7	11,991	2.6	10,316	2.3	22,357	4.9	21,846	4.8	4,575
4	研究生宿舍	19,352	3.6	20,937	3.9	16,506	3.1	20,768	3.9	18,048	3.4	21,216	4.0	5,347
5	逸清樓	19,876	2.7	19,586	2.7	15,159	2.1	17,339	2.4	31,804	4.4	32,588	4.5	7,250
6	行政大樓	118,335	13.4	122,458	13.9	105,503	12.0	113,592	12.9	104,726	11.9	113,791	12.9	8,815
7	圖書館	87,658	13.4	76,634	11.7	69,703	10.6	61,411	9.4	69,635	10.6	68,970	10.5	6,563
8	活動中心	84,661	4.5	76,841	4.0	86,499	4.6	62,847	3.3	77,712	4.1	60,302	3.2	18,985
9	文學大樓	29,529	4.0	34,490	4.6	26,268	3.5	27,153	3.6	30,444	4.1	34,446	4.6	7,460
10	教育大樓	178,169	27.1	174,837	26.6	176,823	26.9	151,259	23.0	176,008	26.8	172,246	26.2	6,563
11	綜合大樓	18,545	1.9	16,891	1.7	17,499	1.8	15,618	1.6	17,797	1.8	18,555	1.9	9,903
12	藝術大樓	10,631	2.3	12,137	2.7	11,139	2.5	10,601	2.3	14,908	3.3	15,788	3.5	4,545
13	體育館	55,099	6.7	49,468	6.1	61,229	7.5	61,500	7.5	25,569	3.1	34,748	4.3	8,165

項次	建築物名稱	10月 使用度數	單位面積 用電(度)	上年度10 月 使用度數	上年度10 月 單位面積 用電(度)	11月 使用度數	單位面積 用電(度)	上年度11 月 使用度數	上年度11月 單位面積 用電(度)	12月 使用度數	單位面積 用電(度)	上年度12月 使用度數	上年度12月 單位面積 用電(度)	總樓地板 面積
	總變電站	830,458		774,031		704,622		701,063		585,670		586,568		-
1	芝心樓	38,500	9.8	32,701	8.3	30,396	7.7	29,269	7.4	26,885	6.8	25,250	6.4	3,931
2	蘭苑	46,284	10.2	50,283	11.1	40,434	8.9	34,002	7.5	32,431	7.2	故障		4,526
3	涵泳樓	26,616	5.8	25,558	5.6	22,960	5.0	24,383	5.3	20,728	4.5	17,782	3.9	4,575
4	研究生宿舍	20,013	3.7	24,433	4.6	18,871	3.5	22,708	4.2	19,127	3.6	22,991	4.3	5,347
5	逸清樓	38,613	5.3	37,792	5.2	29,886	4.1	33,988	4.7	24,707	3.4	28,136	3.9	7,250
6	行政大樓	121,339	13.8	124,560	14.1	107,915	12.2	112,594	12.8	84,647	9.6	90,621	10.3	8,815
7	圖書館	90,703	13.8	74,056	11.3	76,956	11.7	68,943	10.5	50,134	7.6	47,269	7.2	6,563
8	活動中心	103,839	5.5	63,805	3.4	82,423	4.3	63,593	3.3	72,531	3.8	73,157	3.9	18,985
9	文學大樓	36,120	4.8	36,739	4.9	33,355	4.5	34,734	4.7	27,625	3.7	28,959	3.9	7,460
10	教育大樓	217,510	33.1	191,663	29.2	182,949	27.9	177,314	27.0	163,373	24.9	163,095	24.9	6,563
11	綜合大樓	22,426	2.3	20,230	2.0	19,289	1.9	18,376	1.9	17,428	1.8	16,138	1.6	9,903
12	藝術大樓	18,086	4.0	18,145	4.0	16,221	3.6	16,859	3.7	13,651	3.0	14,131	3.1	4,545
13	體育館	64,791	7.9	67,062	8.2	51,784	6.3	55,093	6.7	37,636	4.6	34,605	4.2	8,165

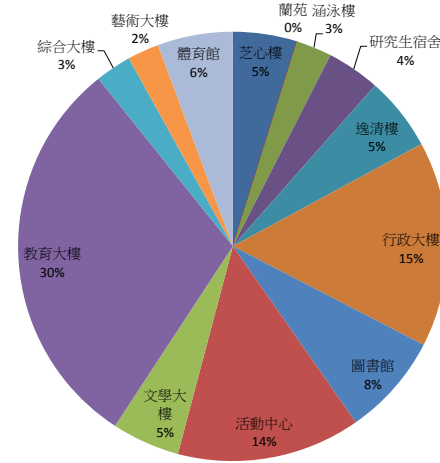
1月份



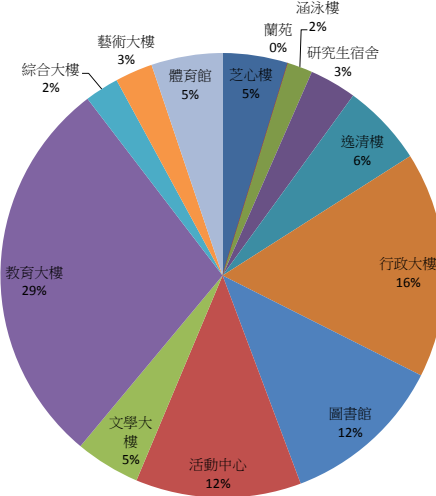
2月份



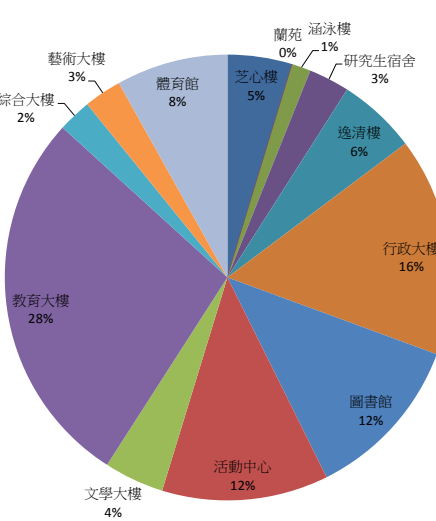
3月份



4月份



5月份



6月份

