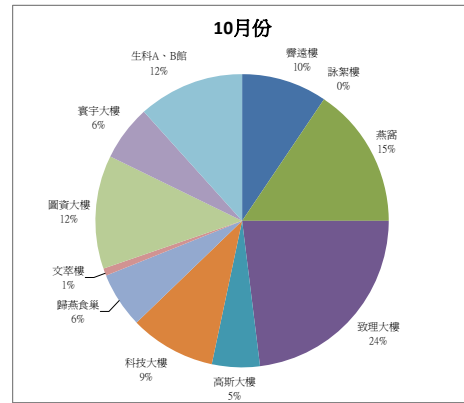
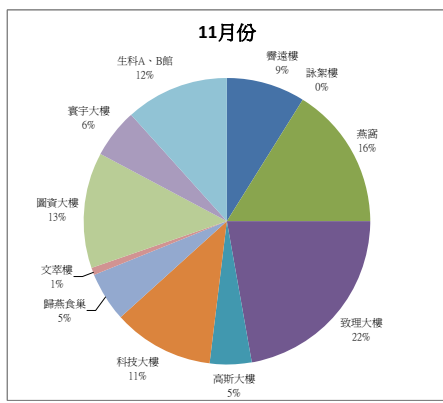
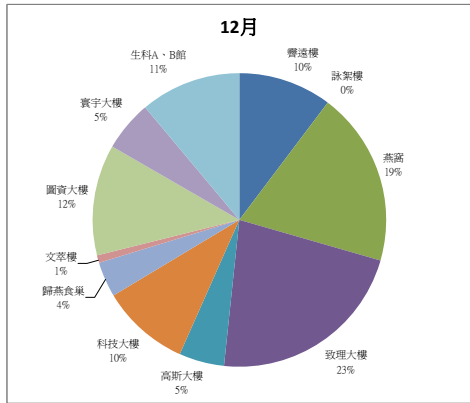


國立高雄師範大學燕巢校區各大樓用電統計表 102年

項次	建築物名稱	6月 使用度數	單位面積 用電(度)	7月 使用度數	單位面積 用電(度)	8月 使用度數	單位面積 用電(度)	9月 使用度數	單位面積 用電(度)	10月 使用度數	單位面積 用電(度)	11月 使用度數	單位面積 用電(度)	12月 使用度數	單位面積 用電(度)	總樓地板面積
1	總變電站	981,073		741,142		692,468		814,237		873,057		783,278		714,541		
2	齋遠樓	104,749	16.0	51,192	7.8	50,890	7.8	84,190	12.9	86,540.0	13.2	73,255.0	11.2	75,475.0	11.5	6,547
3	詠絮樓	16,184	3.8	6,994	1.7	150	0.0	954	0.2	94.0	0.0	253.0	0.1	1.0	0.0	4,215
4	燕窩	137,719	7.4	68,138	3.6	66,354	3.5	120,029	6.4	139,939.0	7.5	132,296.0	7.1	139,100.0	7.4	18,703
5	致理大樓	257,249	13.8	243,533	13.0	259,800	13.9	230,956	12.4	207,737.0	11.1	180,896.0	9.7	162,441.0	8.7	18,672
6	高斯大樓	52,663	4.7	51,714	4.7	48,956	4.4	49,564	4.5	48,677.0	4.4	40,358.0	3.6	35,940.0	3.2	11,120
7	科技大樓	96,123	4.8	85,314	4.3	74,012	3.7	80,325	4.0	84,869.0	4.2	92,377.0	4.6	71,243.0	3.6	20,054
8	歸燕食巢	80,195	12.4	33,335	5.2	16,306	2.5	43,619	6.7	56,324.0	8.7	45,032.0	7.0	29,286.0	4.5	6,467
9	文萃樓	8,317	3.9	6,875	3.2	6,528	3.0	8,817	4.1	8,183.0	3.8	6,539.0	3.0	6,371.0	3.0	2,152
10	圖資大樓	104,828	14.0	60,434	8.1	56,484	7.6	84,805	11.4	112,596.0	15.1	107,657.0	14.4	88,506.0	11.9	7,463
11	寰宇大樓	67,298	6.7	68,370	6.8	54,773	5.4	53,531	5.3	55,597.0	5.5	46,475.0	4.6	40,114.0	4.0	10,053
12	生科A、B館	117,553	24.6	113,626	23.8	108,301	22.7	107,874	22.6	105,288.0	22.1	95,221.0	20.0	81,367.0	17.1	4,771

備註：詠絮樓數位電表故障待查修。

	總電費(元)	每度電費 (元)	超約罰款 (元)	備註
6月份	3,225,031	3.09	178,494	夏季電價
7月份	2,378,704	3.01	無	夏季電價
8月份	2,271,291	3.06	無	夏季電價
9月份	2,596,137	3.00	85,862	夏季電價
10月份	2,482,645	2.74	34,715	非夏季電價
11月份	1,836,992	2.24	無	非夏季電價



齋遠樓 2,220.0  
 詠絮樓 (252.0)  
 燕窩 6,804.0  
 致理大樓 (18,455.0)  
 高斯大樓 (4,418.0)  
 科技大樓 (21,134.0)  
 歸燕食巢 (15,746.0)  
 文萃樓 (168.0)  
 圖資大樓 (19,151.0)  
 寰宇大樓 (6,361.0)  
 生科A、B館 (13,854.0)

