

國立高雄師範大學燕巢校區各大樓用電統計表 103年

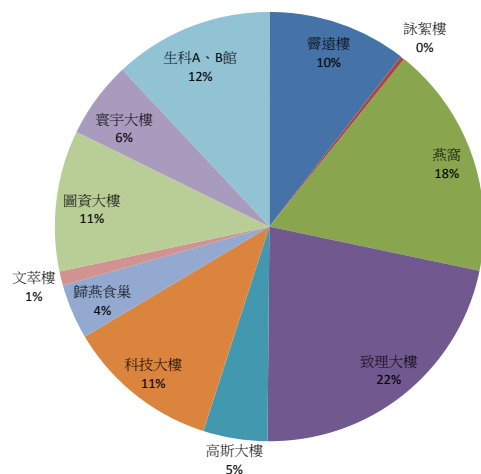
| 項次 | 建築物名稱 | 1月 使用度數 | 單位面積 用電(度) | 2月 使用度數 | 單位面積 用電(度) | 3月 使用度數 | 單位面積 用電(度) | 4月 使用度數 | 單位面積 用電(度) | 5月 使用度數 | 單位面積 用電(度) | 6月 使用度數 | 單位面積 用電(度) | 總樓地 板面積 |
|----|--------|------------|---------------|------------|---------------|------------|---------------|------------|---------------|------------|---------------|------------|---------------|------------|
| 1 | 總變電站 | 621,386 | | 506,914 | | 671,519 | | 809,996 | | 915,010 | | 865,316 | | |
| 2 | 霽遠樓 | 68,232 | 10.4 | 52,429 | 8.0 | 77,854 | 11.9 | 86,649 | 13.2 | 101,920 | 15.6 | 97,809 | 14.9 | 6,547 |
| 3 | 詠絮樓 | 2,062 | 0.5 | 2,111 | 0.5 | 1,210 | 0.3 | 13,407 | 3.2 | 16,684 | 4.0 | 16,489 | 3.9 | 4,215 |
| 4 | 燕窩 | 114,124 | 6.1 | 96,057 | 5.1 | 133,446 | 7.1 | 131,230 | 7.0 | 143,119 | 7.7 | 126,589 | 6.8 | 18,703 |
| 5 | 致理大樓 | 142,338 | 7.6 | 124,654 | 6.7 | 167,012 | 8.9 | 184,693 | 9.9 | 210,471 | 11.3 | 215,963 | 11.6 | 18,672 |
| 6 | 高斯大樓 | 31,541 | 2.8 | 27,898 | 2.5 | 39,230 | 3.5 | 45,484 | 4.1 | 53,119 | 4.8 | 49,510 | 4.5 | 11,120 |
| 7 | 科技大樓 | 74,657 | 3.7 | 61,083 | 3.0 | 76,151 | 3.8 | 92,193 | 4.6 | 98,048 | 4.9 | 98,599 | 4.9 | 20,054 |
| 8 | 歸燕食巢 | 26,934 | 4.2 | 24,690 | 3.8 | 38,002 | 5.9 | 50,938 | 7.9 | 65,180 | 10.1 | 46,879 | 7.2 | 6,467 |
| 9 | 文萃樓 | 6,971 | 3.2 | 5,492 | 2.6 | 6,206 | 2.9 | 7,483 | 3.5 | 6,610 | 3.1 | 7,946 | 3.7 | 2,152 |
| 10 | 圖資大樓 | 69,174 | 9.3 | 44,328 | 5.9 | 68,802 | 9.2 | 88,923 | 11.9 | 111,222 | 14.9 | 97,500 | 13.1 | 7,463 |
| 11 | 寰宇大樓 | 37,527 | 3.7 | 30,923 | 3.1 | 41,919 | 4.2 | 50,890 | 5.1 | 55,704 | 5.5 | 60,296 | 6.0 | 10,053 |
| 12 | 生科A、B館 | 78,092 | 16.4 | 70,873 | 14.9 | 88,748 | 18.6 | 98,447 | 20.6 | 108,062 | 22.6 | 108,640 | 22.8 | 4,771 |

備註 科技大樓、寰宇大樓汰換空調主機系統移除數位電表數據線故無資料。致理大樓、高斯大樓校內網路斷線無收集資料。

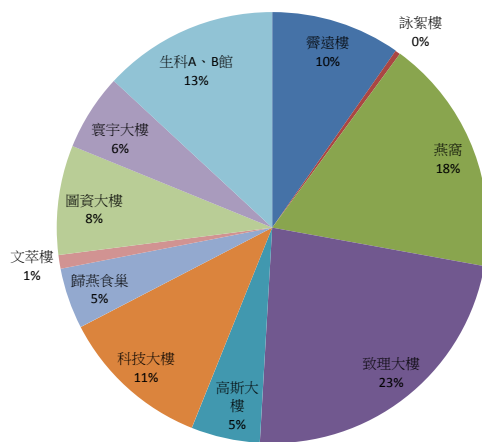
| 項次 | 建築物名稱 | 7月 使用度數 | 單位面積 用電(度) | 上年度7月 使用度數 | 上年度7月 單位面積 用電(度) | 8月 使用度數 | 單位面積 用電(度) | 上年度8月 使用度數 | 上年度8月 單位面積 用電(度) | 9月 使用度數 | 單位面積 用電(度) | 上年度9月 使用度數 | 上年度9月 單位面積 用電(度) | 總樓地 板面積 |
|----|--------|------------|---------------|---------------|------------------------|------------|---------------|---------------|------------------------|------------|---------------|---------------|------------------------|------------|
| 1 | 總變電站 | 702,162 | | 741,142 | | 661,885 | | 692,468 | | 899,463 | | 814,237 | | |
| 2 | 霽遠樓 | 53,539 | 8.2 | 51,192 | 7.8 | 53,775 | 8.2 | 50,890 | 7.8 | 91,930 | 14.0 | 84,190 | 12.9 | 6,547 |
| 3 | 詠絮樓 | 9,512 | 2.3 | 6,994 | 1.7 | 9,297 | 2.2 | 150 | 0.0 | 16,992 | 4.0 | 954 | 0.2 | 4,215 |
| 4 | 燕窩 | 66,173 | 3.5 | 68,138 | 3.6 | 73,828 | 3.9 | 66,354 | 3.5 | 133,464 | 7.1 | 120,029 | 6.4 | 18,703 |
| 5 | 致理大樓 | 213,292 | 11.4 | 243,533 | 13.0 | 208,625 | 11.2 | 259,800 | 13.9 | 257,585 | 13.8 | 230,956 | 12.4 | 18,672 |
| 6 | 高斯大樓 | 54,780 | 4.9 | 51,714 | 4.7 | 45,530 | 4.1 | 48,956 | 4.4 | 50,195 | 4.5 | 49,564 | 4.5 | 11,120 |
| 7 | 科技大樓 | 92,017 | 4.6 | 85,314 | 4.3 | 85,484 | 4.3 | 74,012 | 3.7 | 90,597 | 4.5 | 80,325 | 4.0 | 20,054 |
| 8 | 歸燕食巢 | 20,662 | 3.2 | 33,335 | 5.2 | 21,805 | 3.4 | 16,306 | 2.5 | 48,537 | 7.5 | 43,619 | 6.7 | 6,467 |
| 9 | 文萃樓 | 7,867 | 3.7 | 6,875 | 3.2 | 7,233 | 3.4 | 6,528 | 3.0 | 9,058 | 4.2 | 8,817 | 4.1 | 2,152 |
| 10 | 圖資大樓 | 59,686 | 8.0 | 60,434 | 8.1 | 53,728 | 7.2 | 56,484 | 7.6 | 89,192 | 12.0 | 84,805 | 11.4 | 7,463 |
| 11 | 寰宇大樓 | 60,901 | 6.1 | 68,370 | 6.8 | 53,242 | 5.3 | 54,773 | 5.4 | 59,201 | 5.9 | 53,531 | 5.3 | 10,053 |
| 12 | 生科A、B館 | 118,467 | 24.8 | 113,626 | 23.8 | 115,021 | 24.1 | 108,301 | 22.7 | 117,777 | 24.7 | 107,874 | 22.6 | 4,771 |

| 項次 | 建築物名稱 | 10月 使用度數 | 單位面積 用電(度) | 上年度10月 使用度數 | 上年度10月 單位面積 用電(度) | 11月 使用度數 | 單位面積 用電(度) | 上年度11月 使用度數 | 上年度11月 單位面積 用電(度) | 12月 使用度數 | 單位面積 用電(度) | 上年度12月 使用度數 | 上年度12月 單位面積 用電(度) | 總樓地 板面積 |
|----|--------|-------------|---------------|----------------|-------------------------|-------------|---------------|----------------|-------------------------|-------------|---------------|----------------|-------------------------|------------|
| 1 | 總變電站 | 908,806 | | 873,057 | | 758,441 | | 783,278 | | 689,787 | | 714,541 | | |
| 2 | 霽遠樓 | 89,911 | 13.7 | 86,540 | 13.2 | 73,458 | 11.2 | 73,255 | 11.2 | 75,620 | 11.6 | 75,475 | 11.5 | 6,547 |
| 3 | 詠絮樓 | 16,061 | 3.8 | 94 | 0.0 | 14,277 | 3.4 | 253 | 0.1 | 15,480 | 3.7 | 1 | 0.0 | 4,215 |
| 4 | 燕窩 | 136,595 | 7.3 | 139,939 | 7.5 | 129,262 | 6.9 | 132,296 | 7.1 | 133,578 | 7.1 | 139,100 | 7.4 | 18,703 |
| 5 | 致理大樓 | 217,148 | 11.6 | 207,737 | 11.1 | 180,807 | 9.7 | 180,896 | 9.7 | 165,241 | 8.8 | 162,441 | 8.7 | 18,672 |
| 6 | 高斯大樓 | 50,067 | 4.5 | 48,677 | 4.4 | 39,704 | 3.6 | 40,358 | 3.6 | 35,927 | 3.2 | 35,940 | 3.2 | 11,120 |
| 7 | 科技大樓 | 93,957 | 4.7 | 84,869 | 4.2 | 78,567 | 3.9 | 92,377 | 4.6 | 60,867 | 3.0 | 71,243 | 3.6 | 20,054 |
| 8 | 歸燕食巢 | 59,754 | 9.2 | 56,324 | 8.7 | 46,506 | 7.2 | 45,032 | 7.0 | 32,803 | 5.1 | 29,286 | 4.5 | 6,467 |
| 9 | 文萃樓 | 9,276 | 4.3 | 8,183 | 3.8 | 6,617 | 3.1 | 6,539 | 3.0 | 5,684 | 2.6 | 6,371 | 3.0 | 2,152 |
| 10 | 圖資大樓 | 123,248 | 16.5 | 112,596 | 15.1 | 96,341 | 12.9 | 107,657 | 14.4 | 88,345 | 11.8 | 88,506 | 11.9 | 7,463 |
| 11 | 寰宇大樓 | 56,731 | 5.6 | 55,597 | 5.5 | 43,825 | 4.4 | 46,475 | 4.6 | 39,580 | 3.9 | 40,114 | 4.0 | 10,053 |
| 12 | 生科A、B館 | 113,242 | 23.7 | 105,288 | 22.1 | 98,809 | 20.7 | 95,221 | 20.0 | 87,322 | 18.3 | 81,367 | 17.1 | 4,771 |

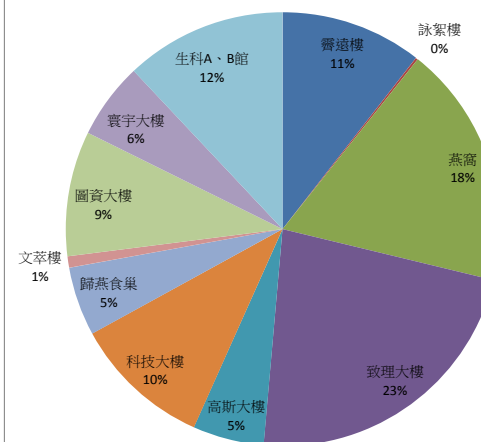
1月份



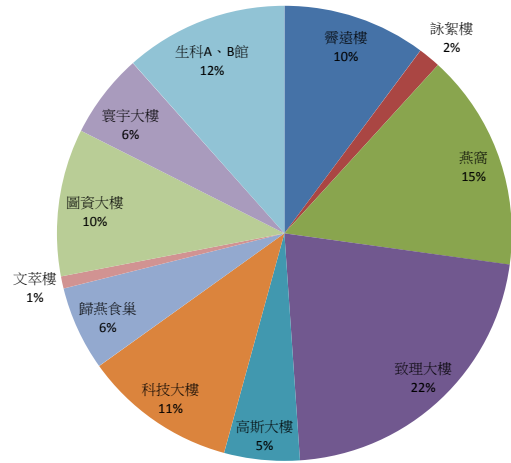
2月份



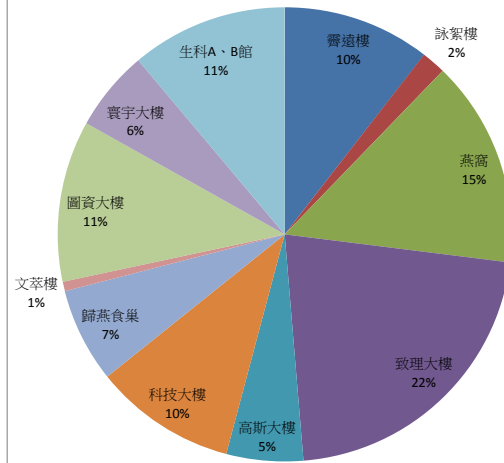
3月份



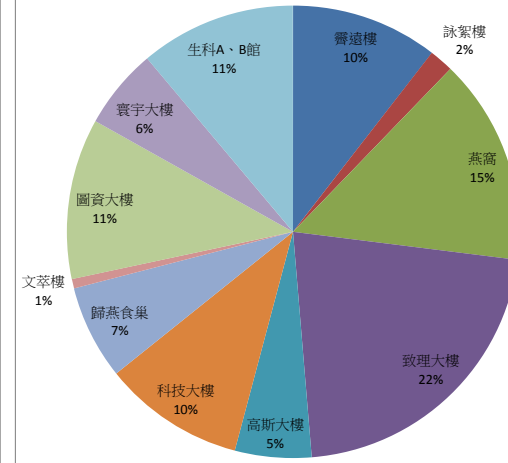
4月份



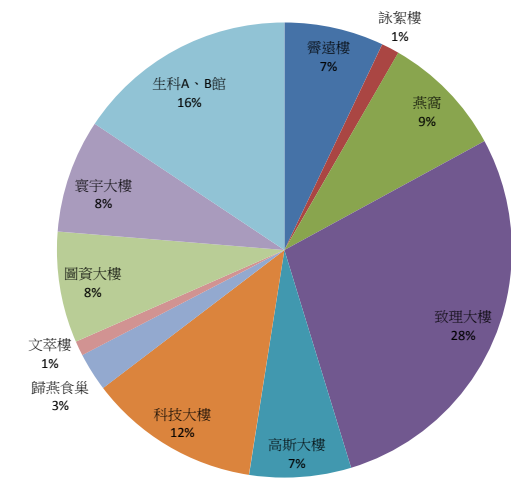
5月份



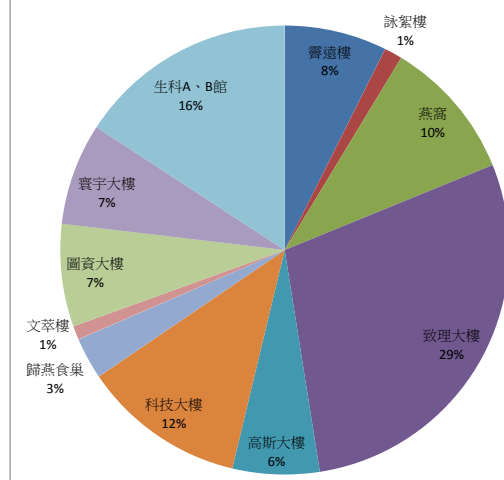
6月份



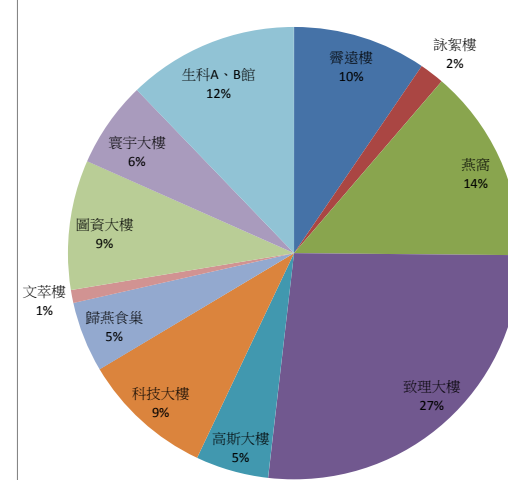
7月份



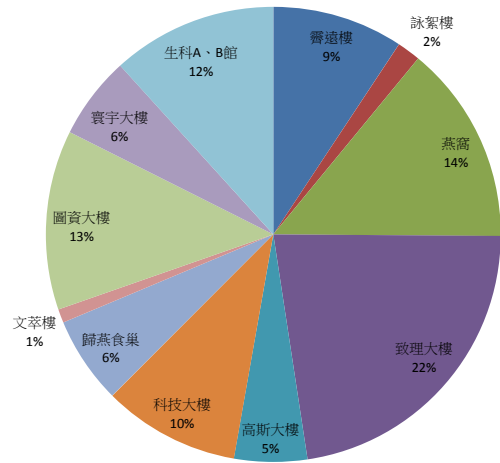
8月份



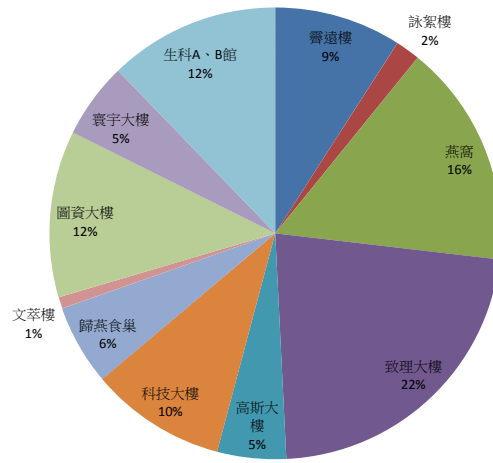
9月份



10月份



11月份



12月份

