

國立高雄師範大學燕巢校區各大樓用電統計表 104年

項次	建築物名稱	1月 使用度數	單位面積 用電(度)	上年度1月 使用度數	上年度1月 單位面積 用電(度)	2月 使用度數	單位面積 用電(度)	上年度2月 使用度數	上年度2月 單位面積 用電(度)	3月 使用度數	單位面積 用電(度)	上年度3月 使用度數	上年度3月 單位面積 用電(度)	總樓地 板面積
1	總變電站	566,061		621,386		397,948		506,914		702,032		671,519		
2	霽遠樓	60,175	9.2	68,232	10.4	39,407	6.0	52,429	8.0	70,107	10.7	77,854	11.9	6,547
3	詠絮樓	12,477	3.0	2,062	0.5	7,717	1.8	2,111	0.5	14,649	3.5	1,210	0.3	4,215
4	燕窩	113,868	6.1	114,124	6.1	73,731	3.9	96,057	5.1	129,419	6.9	133,446	7.1	18,703
5	致理大樓	148,209	7.9	142,338	7.6	125,933	6.7	124,654	6.7	166,597	8.9	167,012	8.9	18,672
6	高斯大樓	33,471	3.0	31,541	2.8	25,624	2.3	27,898	2.5	33,299	3.0	39,230	3.5	11,120
7	科技大樓	51,821	2.6	74,657	3.7	41,512	2.1	61,083	3.0	58,268	2.9	76,151	3.8	20,054
8	歸燕食巢	21,271	3.3	26,934	4.2	16,197	2.5	24,690	3.8	46,634	7.2	38,002	5.9	6,467
9	文萃樓	5,683	2.6	6,971	3.2	5,147	2.4	5,492	2.6	6,011	2.8	6,206	2.9	2,152
10	圖資大樓	67,037	9.0	69,174	9.3	30,788	4.1	44,328	5.9	92,432	12.4	68,802	9.2	7,463
11	寰宇大樓	32,381	3.2	37,527	3.7	32,056	3.2	30,923	3.1	44,713	4.4	41,919	4.2	10,053
12	生科A、B館	86,935	18.2	78,092	16.4	76,887	16.1	70,873	14.9	102,078	21.4	88,748	18.6	4,771

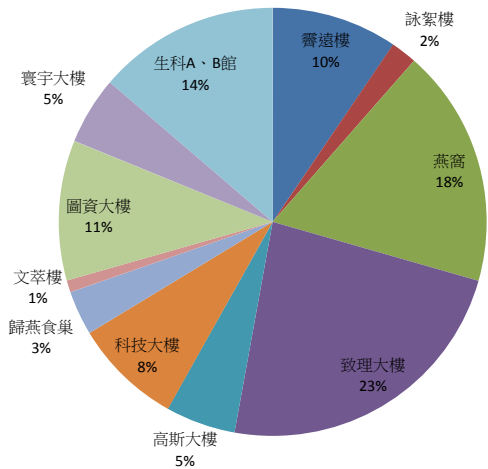
備註 科技大樓、寰宇大樓汰換空調主機系統移除數位電表數據線故無資料。致理大樓、高斯大樓校內網路斷線無收集資料。

項次	建築物名稱	4月 使用度數	單位面積 用電(度)	上年度4月 使用度數	上年度4月 單位面積 用電(度)	5月 使用度數	單位面積 用電(度)	上年度5月 使用度數	上年度5月 單位面積 用電(度)	6月 使用度數	單位面積 用電(度)	上年度6月 使用度數	上年度6月 單位面積 用電(度)	總樓地 板面積
1	總變電站	756,284		809,996		865,006		915,010		924,261		865,316		
2	霽遠樓	79,777	12.2	86,649	13.2	102,088	15.6	101,920	15.6	118,195	18.1	97,809	14.9	6,547
3	詠絮樓	14,963	3.5	13,407	3.2	18,267	4.3	16,684	4.0	21,921	5.2	16,489	3.9	4,215
4	燕窩	129,591	6.9	131,230	7.0	146,548	7.8	143,119	7.7	152,261	8.1	126,589	6.8	18,703
5	致理大樓	190,236	10.2	184,693	9.9	193,018	10.3	210,471	11.3	266,137	14.3	215,963	11.6	18,672
6	高斯大樓	39,183	3.5	45,484	4.1	38,687	3.5	53,119	4.8	54,251	4.9	49,510	4.5	11,120
7	科技大樓	85,453	4.3	92,193	4.6	93,508	4.7	98,048	4.9	98,061	4.9	98,599	4.9	20,054
8	歸燕食巢	48,273	7.5	50,938	7.9	55,653	8.6	65,180	10.1	58,002	9.0	46,879	7.2	6,467
9	文萃樓	7,853	3.6	7,483	3.5	7,456	3.5	6,610	3.1	7,723	3.6	7,946	3.7	2,152
10	圖資大樓	95,082	12.7	88,923	11.9	109,108	14.6	111,222	14.9	103,870	13.9	97,500	13.1	7,463
11	寰宇大樓	53,354	5.3	50,890	5.1	54,879	5.5	55,704	5.5	71,524	7.1	60,296	6.0	10,053
12	生科A、B館	104,105	21.8	98,447	20.6	118,180	24.8	108,062	22.6	123,170	25.8	108,640	22.8	4,771

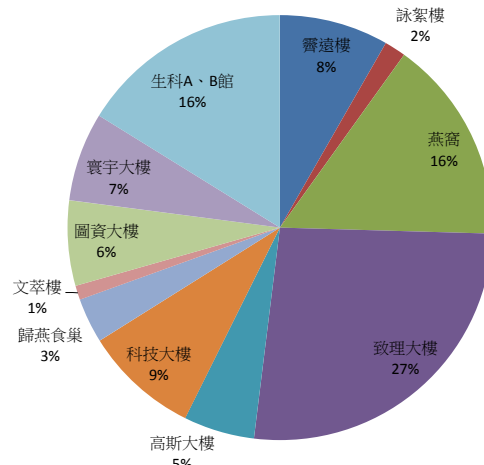
項次	建築物名稱	7月 使用度數	單位面積 用電(度)	上年度7月 使用度數	上年度7月 單位面積 用電(度)	8月 使用度數	單位面積 用電(度)	上年度8月 使用度數	上年度8月 單位面積 用電(度)	9月 使用度數	單位面積 用電(度)	上年度9月 使用度數	上年度9月 單位面積 用電(度)	總樓地 板面積
1	總變電站	636,142		702,162		596,942		661,885		783,333		899,463		
2	霽遠樓	47,548	7.3	53,539	8.2	46,003	7.0	53,775	8.2	83,361	12.7	91,930	14.0	6,547
3	詠絮樓	10,610	2.5	9,512	2.3	10,465	2.5	9,297	2.2	15,250	3.6	16,992	4.0	4,215
4	燕窩	70,947	3.8	66,173	3.5	71,165	3.8	73,828	3.9	129,697	6.9	133,464	7.1	18,703
5	致理大樓	212,796	11.4	213,292	11.4	187,725	10.1	208,625	11.2	227,351	12.2	257,585	13.8	18,672
6	高斯大樓	41,330	3.7	54,780	4.9	37,789	3.4	45,530	4.1	42,492	3.8	50,195	4.5	11,120
7	科技大樓	87,993	4.4	92,017	4.6	73,700	3.7	85,484	4.3	85,019	4.2	90,597	4.5	20,054
8	歸燕食巢	17,816	2.8	20,662	3.2	21,002	3.2	21,805	3.4	45,021	7.0	48,537	7.5	6,467
9	文萃樓	10,943	5.1	7,867	3.7	8,386	3.9	7,233	3.4	10,099	4.7	9,058	4.2	2,152
10	圖資大樓	55,648	7.5	59,686	8.0	57,275	7.7	53,728	7.2	92,949	12.5	89,192	12.0	7,463
11	寰宇大樓	55,157	5.5	60,901	6.1	49,232	4.9	53,242	5.3	52,912	5.3	59,201	5.9	10,053
12	生科A、B館	121,778	25.5	118,467	24.8	111,832	23.4	115,021	24.1	112,368	23.6	117,777	24.7	4,771

項次	建築物名稱	10月 使用度數	單位面積 用電(度)	上年度10 月 使用度數	上年度10月 單位面積 用電(度)	11月 使用度數	單位面積 用電(度)	上年度11月 使用度數	上年度11月 單位面積 用電(度)	12月 使用度數	單位面積 用電(度)	上年度12月 使用度數	上年度12月 單位面積 用電(度)	總樓地 板面積
1	總變電站	846,045		908,806		774,042		758,441		690,841		689,787		
2	霽遠樓	91,535	14.0	89,911	13.7	82,820	12.7	73,458	11.2	74,005	11.3	75,620	11.6	6,547
3	詠絮樓	16,500	3.9	16,061	3.8	15,106	3.6	14,277	3.4	14,592	3.5	15,480	3.7	4,215
4	燕窩	142,851	7.6	136,595	7.3	134,871	7.2	129,262	6.9	128,750	6.9	133,578	7.1	18,703
5	致理大樓	212,090	11.4	217,148	11.6	200,327	10.7	180,807	9.7	172,375	9.2	165,241	8.8	18,672
6	高斯大樓	46,606	4.2	50,067	4.5	41,883	3.8	39,704	3.6	33,133	3.0	35,927	3.2	11,120
7	科技大樓	86,260	4.3	93,957	4.7	77,721	3.9	78,567	3.9	69,765	3.5	60,867	3.0	20,054
8	歸燕食巢	55,464	8.6	59,754	9.2	49,242	7.6	46,506	7.2	42,973	6.6	32,803	5.1	6,467
9	文萃樓	9,217	4.3	9,276	4.3	7,333	3.4	6,617	3.1	7,122	3.3	5,684	2.6	2,152
10	圖資大樓	114,271	15.3	123,248	16.5	107,954	14.5	96,341	12.9	83,166	11.1	88,345	11.8	7,463
11	寰宇大樓	54,319	5.4	56,731	5.6	50,678	5.0	43,825	4.4	41,340	4.1	39,580	3.9	10,053
12	生科A、B館	113,488	23.8	113,242	23.7	106,939	22.4	98,809	20.7	89,575	18.8	87,322	18.3	4,771

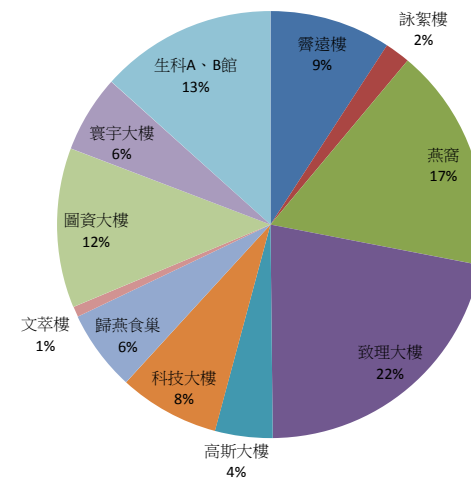
1月份



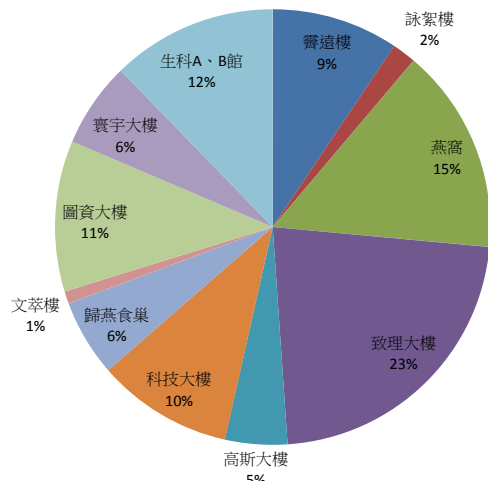
2月份



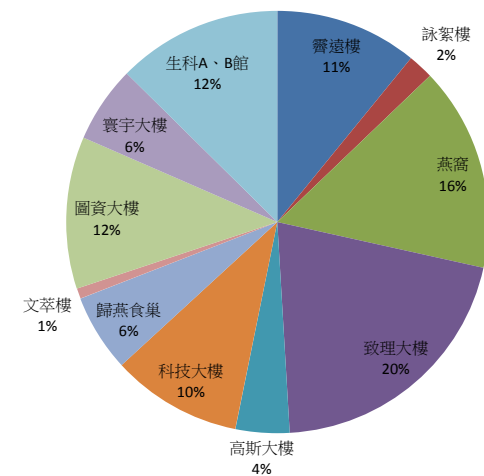
3月份



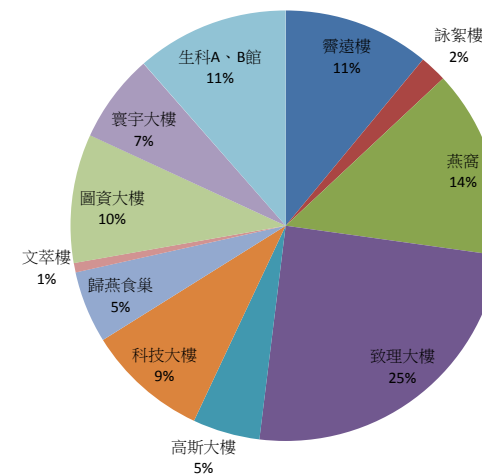
4月份



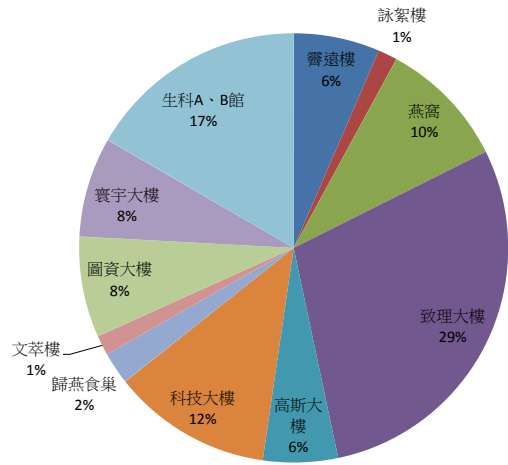
5月份



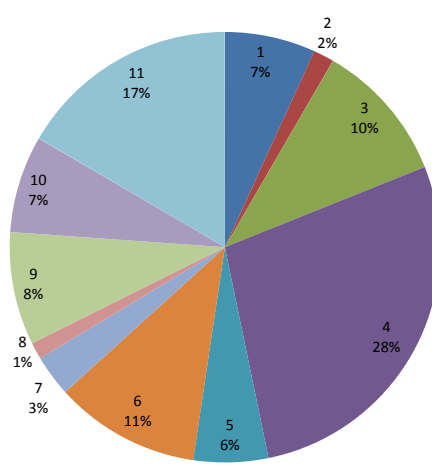
6月份



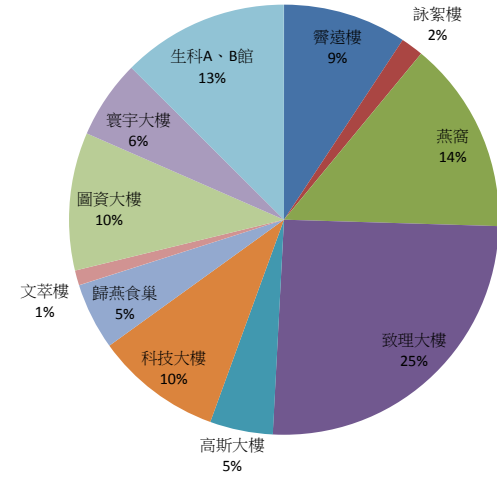
7月份



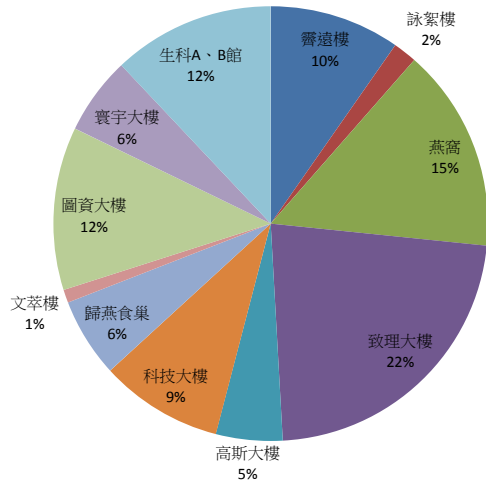
8月份



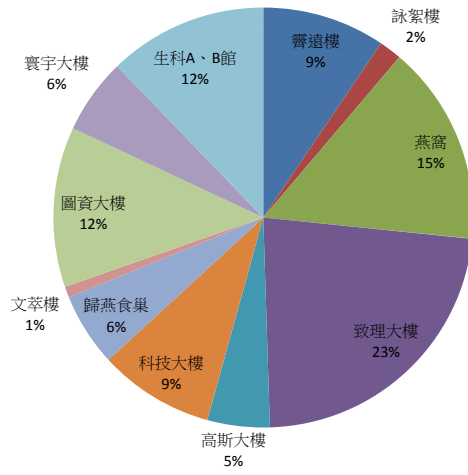
9月份



10月份



11月份



12月份

